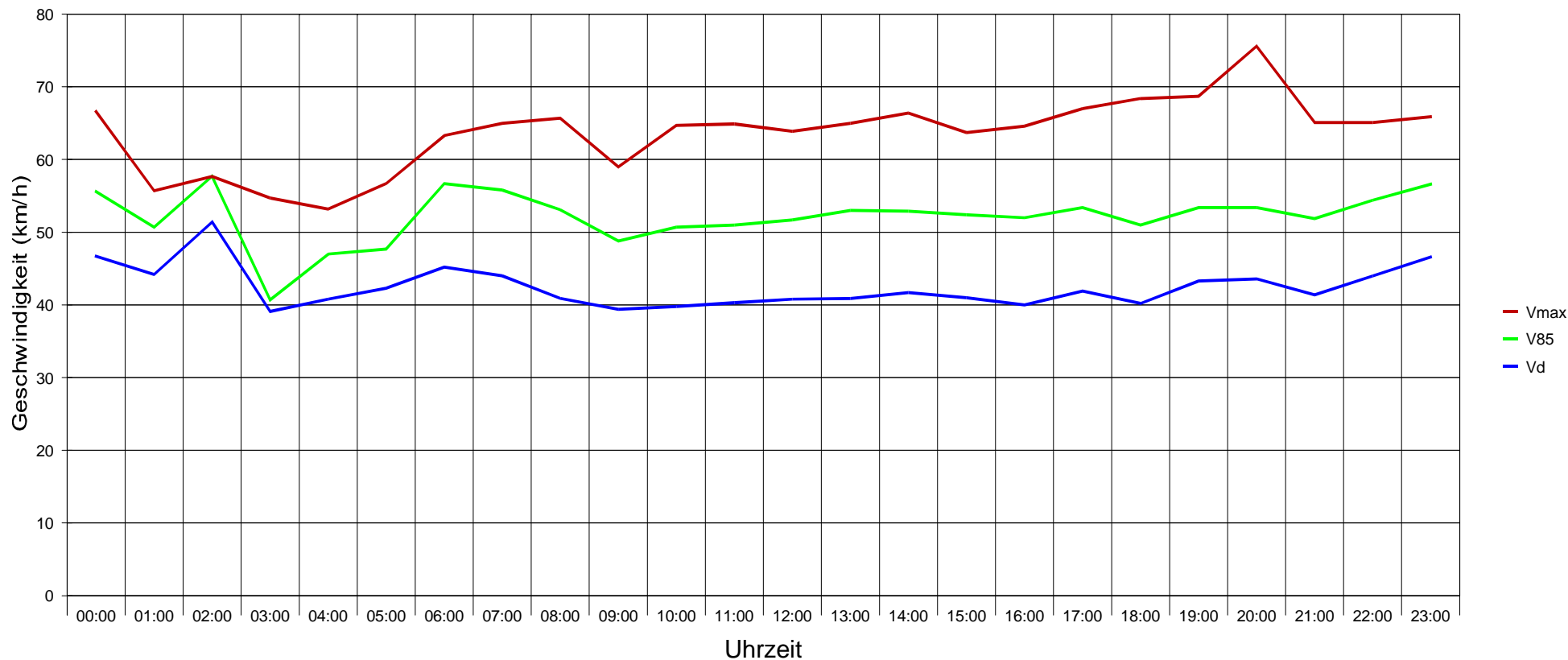


Schöcklstraße Kreuzung Zösenbergweg ober Höchwirt



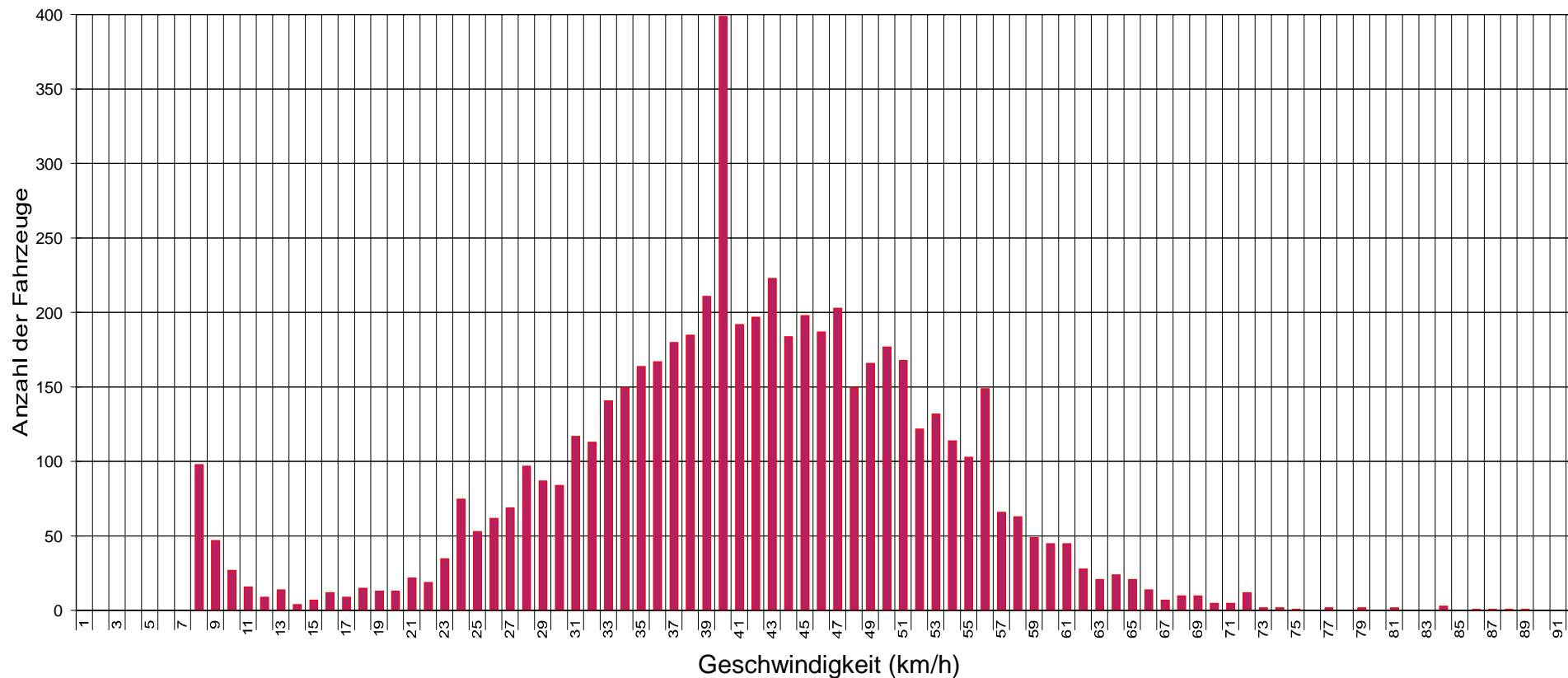
Statistik

Zeitraum:

Mittwoch, 25. Juli 2018, 08:24 Uhr bis Dienstag, 21. August 2018, 09:12 Uhr

	Anzahl +	%	Anzahl -	%	Gesamt	%	V15 +	Vd +	V85 +	Vmax+	V15 -	Vd -	V85 -	Vmax -
Geschwindigkeitsübertretung: 85 %	35	1,2	476	16,1	511	8,8	8	29	49	64	29	42	56	89
Durchschnittl. Abstand: 1,1 sec	2749	96,1	2398	81	5147	88,4	31	42	53	92	31	42	53	74
Kolonnenverkehr: 10 %	64	2,2	72	2,4	136	2,3	13	29	40	55	21	33	44	54
DTV: 215	14	0,5	15	0,5	29	0,5	8	15	22	35	8	15	21	28
Schwerverkehrsanteil: 3 %	2862	49,1	2961	50,9	5823	100	30	41	53	92	30	42	53	89

Schöcklstraße Kreuzung Zösenbergweg ober Höchwirt



Statistik

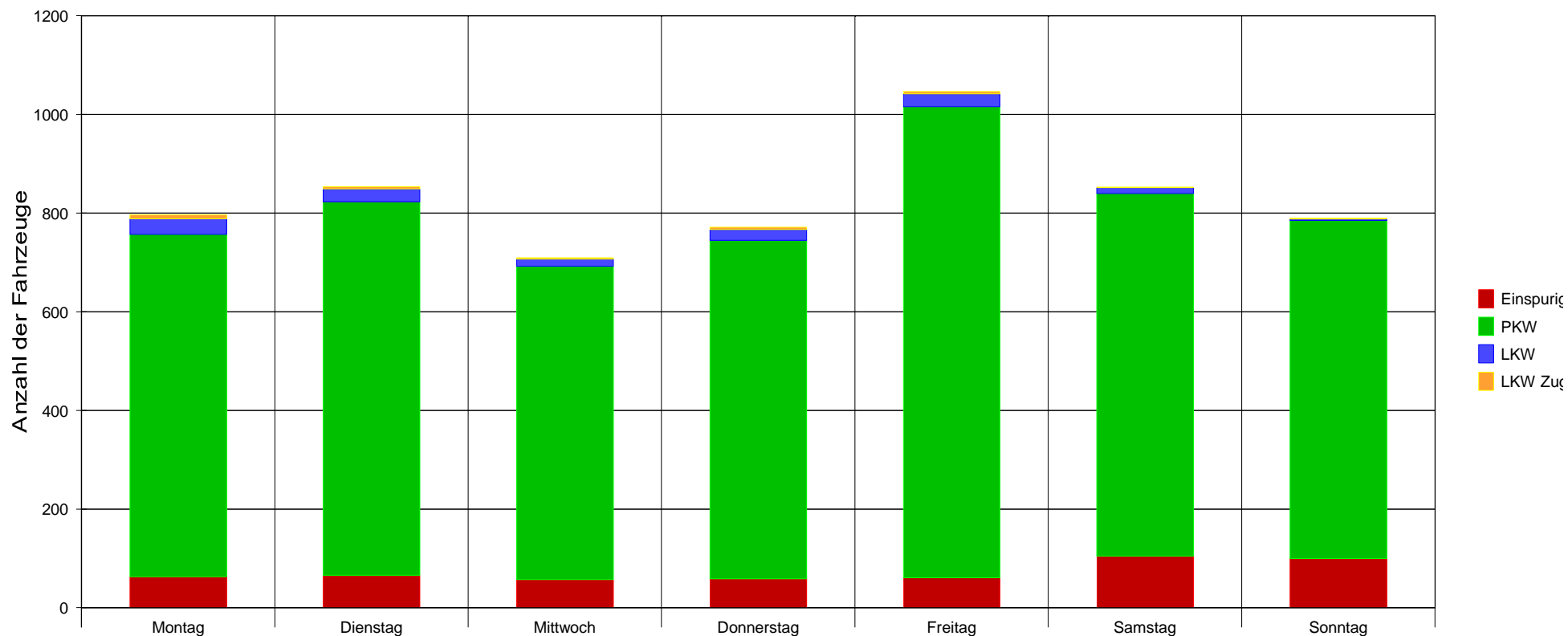
Zeitraum:

Mittwoch, 25. Juli 2018, 08:24 Uhr bis Dienstag, 21. August 2018, 09:12 Uhr

	Anzahl +	%	Anzahl -	%	Gesamt	%	V15 +	Vd +	V85 +	Vmax+	V15 -	Vd -	V85 -	Vmax -
Geschwindigkeitsübertretung: 85 %	35	1,2	476	16,1	511	8,8	8	29	49	64	29	42	56	89
Durchschnittl. Abstand: 1,1 sec	2749	96,1	2398	81	5147	88,4	31	42	53	92	31	42	53	74
Kolonnenverkehr: 10 %	64	2,2	72	2,4	136	2,3	13	29	40	55	21	33	44	54
DTV: 215	14	0,5	15	0,5	29	0,5	8	15	22	35	8	15	21	28
Schwerverkehrsanteil: 3 %	2862	49,1	2961	50,9	5823	100	30	41	53	92	30	42	53	89



Schöcklstraße Kreuzung Zösenbergweg ober Höchwirt



Statistik

Zeitraum:

Mittwoch, 25. Juli 2018, 08:24 Uhr bis Dienstag, 21. August 2018, 09:12 Uhr

	Anzahl +	%	Anzahl -	%	Gesamt	%	V15 +	Vd +	V85 +	Vmax+	V15 -	Vd -	V85 -	Vmax -
Geschwindigkeitsübertretung: 85 %	35	1,2	476	16,1	511	8,8	8	29	49	64	29	42	56	89
Durchschnittl. Abstand: 1,1 sec	2749	96,1	2398	81	5147	88,4	31	42	53	92	31	42	53	74
Kolonnenverkehr: 10 %	64	2,2	72	2,4	136	2,3	13	29	40	55	21	33	44	54
DTV: 215	14	0,5	15	0,5	29	0,5	8	15	22	35	8	15	21	28
Schwerverkehrsanteil: 3 %	2862	49,1	2961	50,9	5823	100	30	41	53	92	30	42	53	89