Gemeinde Stattegg

Eichbergstraße im Kreuzungsbereich mit dem Eichenwaldweg

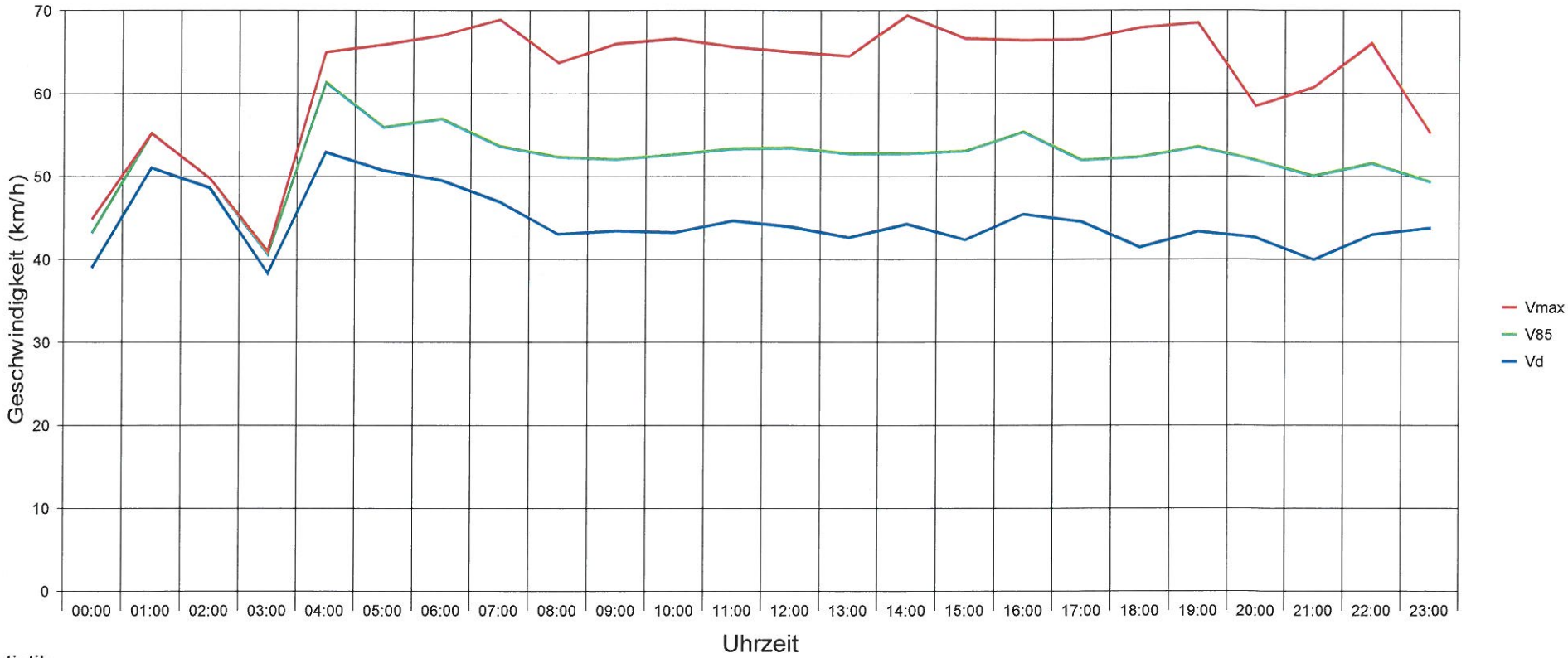

Statistik

Zeitraum: Dienstag, 07. Juli 2015, 11:25 Uhr bis Dienstag, 14. Juli 2015, 20:05 Uhr

			Anzahl +	%	Anzahl -	%	Gesamt	%	V15 +	Vd +	V85 +	Vmax+	V15 -	Vd -	V85 -	Vmax -
Geschwindigkeitsübertretung:	86 %	Einspurig	177	7,8	275	13,1	452	10,4	8	29	49	77	19	38	52	76
Durchschnittl. Abstand:	1 sec	PKW	2003	88,7	1740	82,7	3743	85,8	36	46	57	88	33	42	51	87
Kolonnenverkehr:	9 %	LKW	65	2,9	76	3,6	141	3,2	10	28	48	86	24	35	48	56
DTV:	593	LKW Zug	14	0,6	14	0,7	28	0,6	9	13	16	22	9	18	30	50
Schwerverkehrsanteil:	4 %	Gesamt	2259	51,8	2105	48,2	4364	100	31	44	57	88	31	41	51	87

SIERZEGA

Gemeinde Stattegg

Eichbergstraße im Kreuzungsbereich mit dem Eichenwaldweg

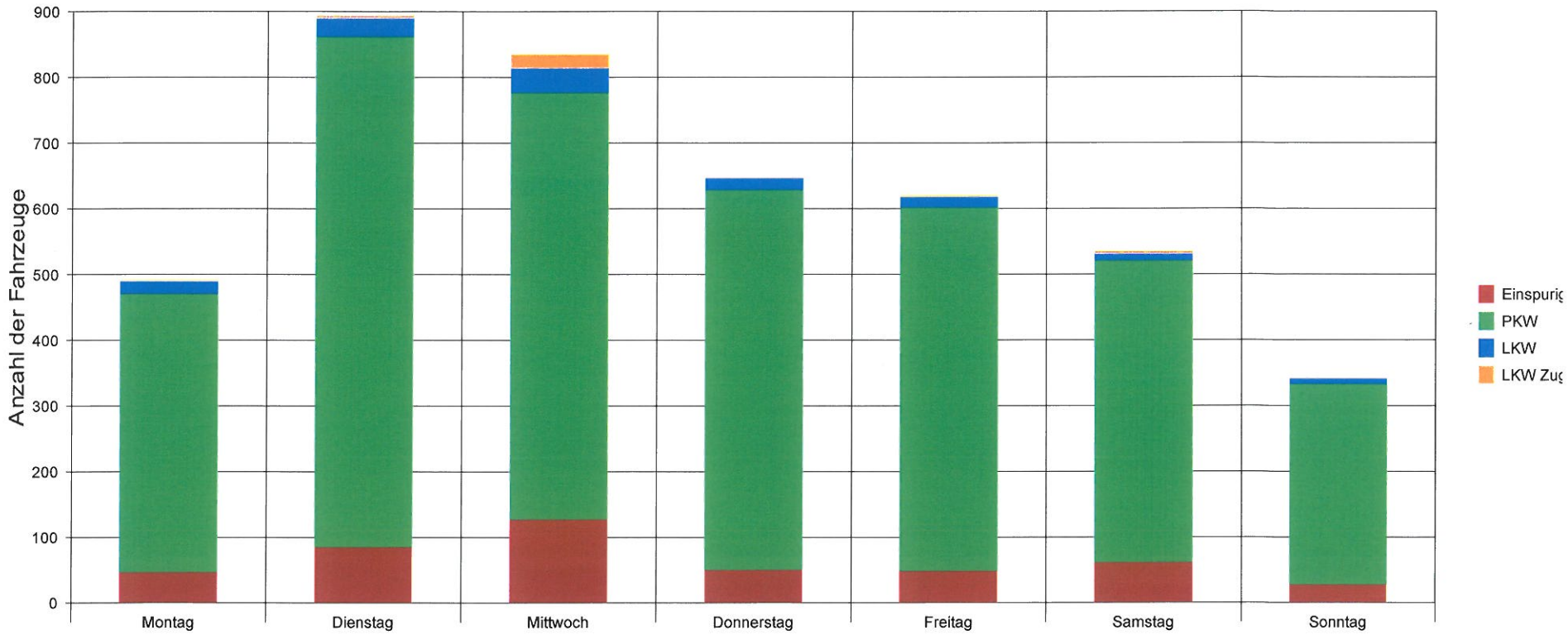

Statistik

Zeitraum: Dienstag, 07. Juli 2015, 11:25 Uhr bis Dienstag, 14. Juli 2015, 20:05 Uhr

			Anzahl +	%	Anzahl -	%	Gesamt	%	V15 +	Vd +	V85 +	Vmax+	V15 -	Vd -	V85 -	Vmax -
Geschwindigkeitsübertretung:	86 %	Einspurig	177	7,8	275	13,1	452	10,4	8	29	49	77	19	38	52	76
Durchschnittl. Abstand:	1 sec	PKW	2003	88,7	1740	82,7	3743	85,8	36	46	57	88	33	42	51	87
Kolonnenverkehr:	9 %	LKW	65	2,9	76	3,6	141	3,2	10	28	48	86	24	35	48	56
DTV:	593	LKW Zug	14	0,6	14	0,7	28	0,6	9	13	16	22	9	18	30	50
Schwerverkehrsanteil:	4 %	Gesamt	2259	51,8	2105	48,2	4364	100	31	44	57	88	31	41	51	87

SIERZEGA

Gemeinde Stattegg

Eichbergstraße im Kreuzungsbereich mit dem Eichenwaldweg

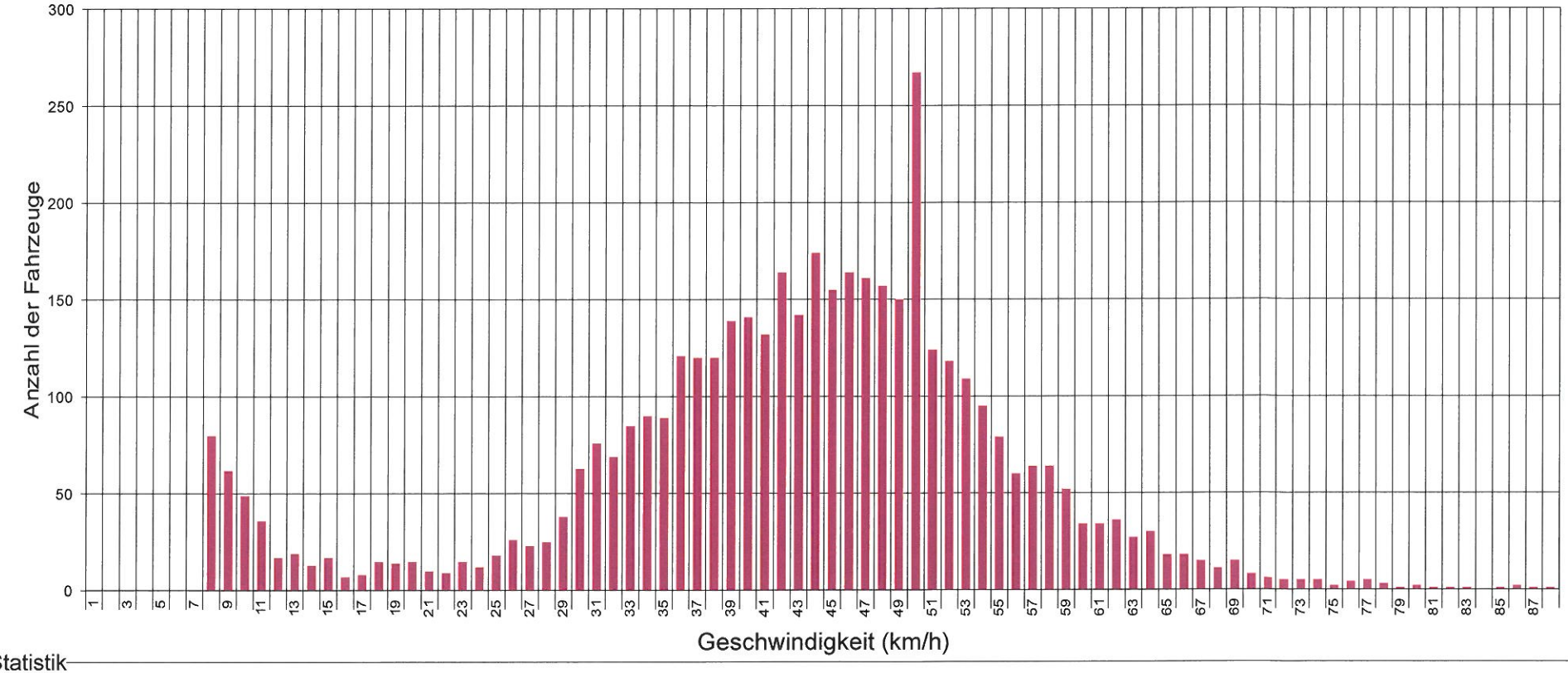

Statistik

Zeitraum: Dienstag, 07. Juli 2015, 11:25 Uhr bis Dienstag, 14. Juli 2015, 20:05 Uhr

			Anzahl +	%	Anzahl -	%	Gesamt	%	V15 +	Vd +	V85 +	Vmax+	V15 -	Vd -	V85 -	Vmax -
Geschwindigkeitsübertretung:	86 %	Einspurig	177	7,8	275	13,1	452	10,4	8	29	49	77	19	38	52	76
Durchschnittl. Abstand:	1 sec	PKW	2003	88,7	1740	82,7	3743	85,8	36	46	57	88	33	42	51	87
Kolonnenverkehr:	9 %	LKW	65	2,9	76	3,6	141	3,2	10	28	48	86	24	35	48	56
DTV:	593	LKW Zug	14	0,6	14	0,7	28	0,6	9	13	16	22	9	18	30	50
Schwerverkehrsanteil:	4 %	Gesamt	2259	51,8	2105	48,2	4364	100	31	44	57	88	31	41	51	87

SIERZEGA